

机关事业单位养老保险个人参保(退休) 证明查询操作指南

(2020年3月31日)

一、进入“湖北政务服务网”完成个人注册及登录。【推荐使用谷歌浏览器或火狐浏览器】



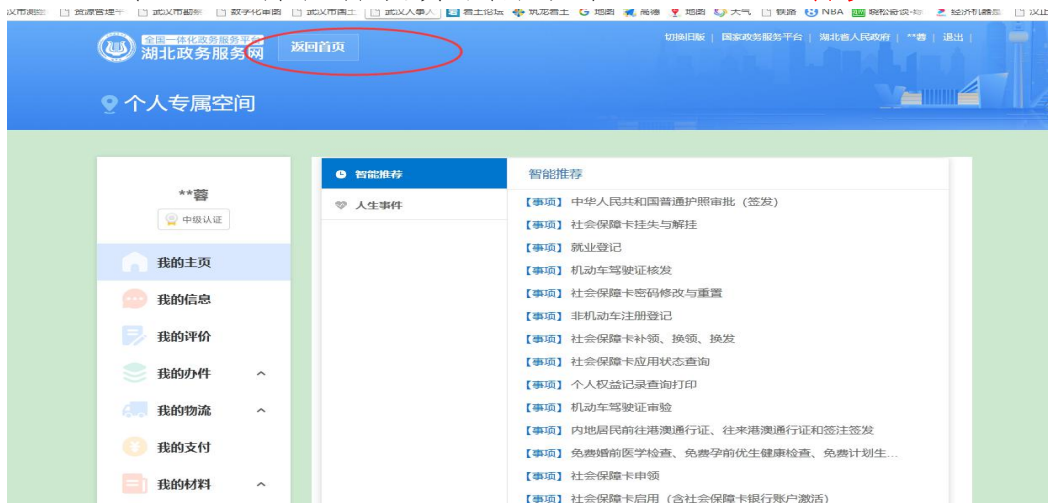
百度搜索“湖北政务服务网”，进入湖北政务服务网，点击“登录”。然后选择“支付宝登录”，扫码登录。





二、查询个人参保信息

1. 登录进入湖北省政务网后，点击“**返回首页**”。



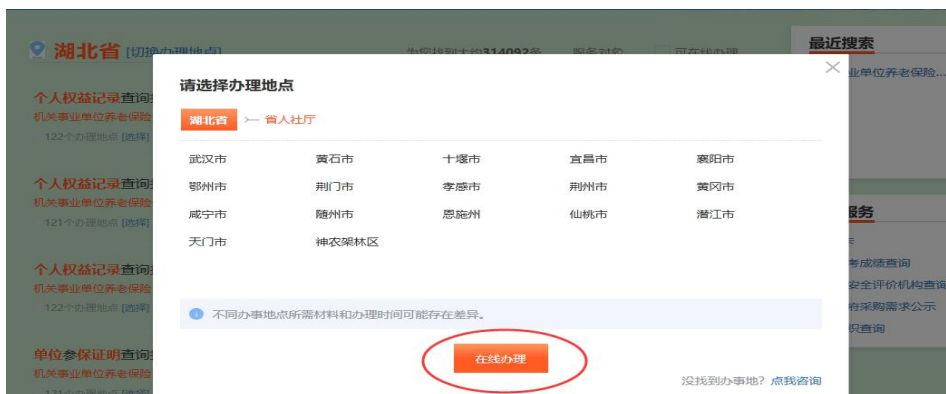
2. 在首页界面输入“**机关事业单位**”，然后选择“**机关事业单位养老保险个人权益记录（个人参保证明）**”或“**机关事业单位养老保险个人权益记录（退休人员待遇证明）**”。



3. 然后点击“在线办理”。



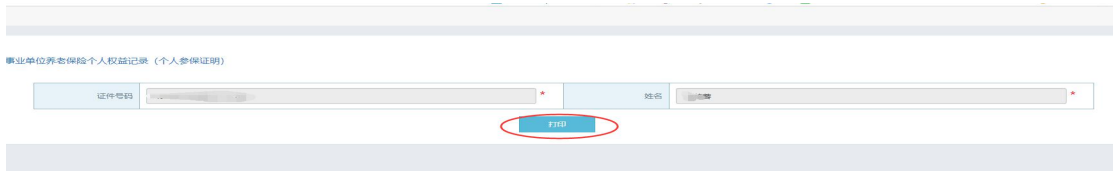
4. 继续点击“在线办理”。[无需选择地市州，直接点击]



5. 点击“我已阅读并承诺”。



6. 点击“打印”



7. 点击右上角“↓”，下载；或点击打印机图标，打印证明。

Od418024-b5d7-4929-911e-af8f9a3d842d 1 / 1

湖北省社会保险参保证明 (个人专用)

姓名	性别	养老保险个人编号	社会保障号		
参保险种	养老保险	医疗保险	工伤保险	生育保险	失业保险
	机关事业单位养老保险	/	/	/	/
当前所在单位					
参保地	湖北省本级	单位编号	单位名称	湖北省社会保险局	
基本养老保险本地参保情况					
缴费起止时间		缴费月数			
基本养老保险近36个月参保情况					
记录月数	缴费基数 (元)	缴费类型	记录月份	缴费基数 (元)	缴费类型
202003		正常缴费	201809		正常缴费
202002		正常缴费	201808		正常缴费
202001		正常缴费	201807		正常缴费
201912		正常缴费	201806		正常缴费
201911		正常缴费	201805		正常缴费
201910		正常缴费	201804		正常缴费
201909		正常缴费	201803		正常缴费
201908		正常缴费	201802		正常缴费